

i progetti rendono gli oggetti eterni,
le mode li corrompono,
gli imbecilli li copiano e li vendono agli ignoranti e ai deficienti.
noi progettiamo e lavoriamo per aiutare la luce
ad emozionarvi.

i frutti delle nostre idee e dei nostri progetti
sono protetti da brevetti
e/o modelli registrati
e/o da diritto d'autore.

design makes objects timeless,
fashion corrupts them,
fools copy and sell them to ignorants and idiots.
we design and work to help light
to bring you true emotion.
the results of our ideas and our projects
are protected by patents
and/or registered models
and/or copyright.

mario nanni

Viabizzuno strada principale della frazione di bizzuno in provincia di ravenna dove tra la casa del popolo e la parrocchia, al n°17, sono nato il ventuno luglio millenovecentocinquantacinque. da qui nasce il nome dell'azienda fondata nel millenovecentonovantaquattro rappresentata da uno spazio bianco attraversato da due linee, una verticale, rigorosa, pulita, equilibrata, For m ed una inclinata, irriverente nello spazio, ironica, fuori dagli schemi, Alvaline. distinte ma complementari proprio come le due anime rappresentate dalle due collezioni Viabizzuno. e nel punto in cui si intersecano le due linee, l'UpO, Ufficio progettazione Ombre.

Viabizzuno is the name of the main road of the small village bizzuno located in the province of ravenna, where I was born on the 21 07 1955 at n°17, between the 'casa del popolo' and the local parish church. from here the name of the company founded in nineteen ninety-four represented by a white space intersected by two lines one vertical, well balanced, logical, clean, For m, the other dynamic, irreverent, ironic, Alvaline. separate and yet complementary, just like the two different philosophies behind Viabizzuno two collections. in the intersection between the two lines, UpO, Ufficio progettazione Ombre. mn

Alvaline

For m


Viabizzuno progettiamo la luce

Viabizzuno raccoglie attorno a sé esperienza, conoscenza e ricerca per poter meglio esprimere il proprio modo di fare luce. questo strumento è un manuale tecnico: la raccolta, il racconto, la spiegazione delle due linee di prodotto che nascono dal pensiero progettuale di Viabizzuno che si identifica in una pagina bianca, pronta ogni volta a cogliere e risolvere una nuova sfida. due linee complementari occupano questo spazio esplorandolo, dilatandolo: si incrociano forti della propria identità, due anime rappresentate dalle collezioni For m e Alvaline. due strumenti che uniti ci permettono di progettare la luce a 360°. il manuale For m e Alvaline diventa un unico libro, ma con due percorsi: in uno è la forma che emoziona e illumina, nell'altro è la progettazione che genera la luce; in un percorso c'è la lampada irriverente, l'oggetto che vive sia nella luce artificiale che in quella naturale, nell'altro c'è il corpo illuminante tecnico che scompare per lasciare spazio solo alla luce. due tipologie di prodotto diverse, ma complementari. è lo strumento per conoscere la nostra luce: quella storica, ma anche quella speciale, sviluppata e realizzata su misura che racconta quanto sia importante che il progetto sia stimolante e che l'interlocutore sia preparato a una progettazione complessa, che richiede tempo e impegno.

progettiamo la luce a 360°.

Viabizzuno draws on all its experience, knowledge and research to fully express its own personal way of creating light. this tool is a technical manual, a collection, account and explanation of the two product ranges generated by Viabizzuno's design concept, which takes the form of a white page, always ready to accept and solve a new challenge. two complementary ranges occupy this space, exploring and expanding it; they intersect, confident in their own identity, two kindred spirits represented by the For m and Alvaline collections. two tools that together enable us to design lighting in 360°. the For m and Alvaline manual becomes a single book but with two pathways; in one it is the shape that excites and illuminates, in the other it is the design that generates the light, in one is the irreverent lamp, the object that is alive in both artificial and natural light, in the other is the efficient light fitting that disappears to make way for light alone, two different but complementary product types. the manual is a tool to learn about our light, both the historical and the special, developed and made to measure, which explains how important it is for the design to be stimulating and for the customer to be prepared for a complex design process, which requires both time and commitment.

we design lighting at 360°.



il manuale Viabizzuno
contiene i manuali tecnici
operativi delle due linee di
prodotto For m e Alvaline.

the Viabizzuno manual
contains the technical manuals
of the two product lines For m
and Alvaline.



italiano
english
cod. GR.001.03.IT
esaurito out of stock


deutsch
english
cod. GR.001.03.D
esaurito out of stock

español
english
cod. GR.001.03.SP
esaurito out of stock

français
english
cod. GR.001.03.FR
esaurito out of stock

русский язык
english
cod. GR.001.03.RU
esaurito out of stock

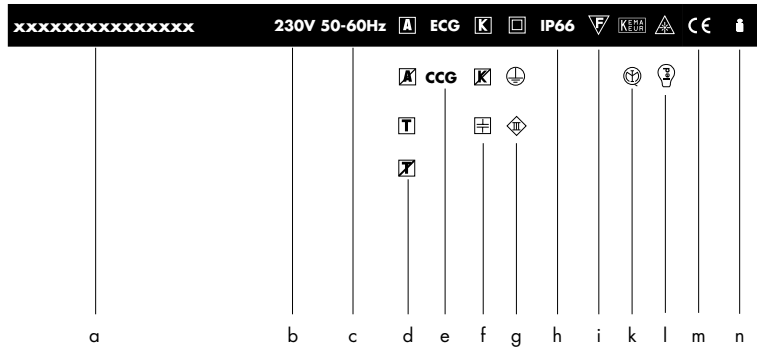
america 120V
cod. GR.001.06



cartella colori e finiture
folder sample finishes

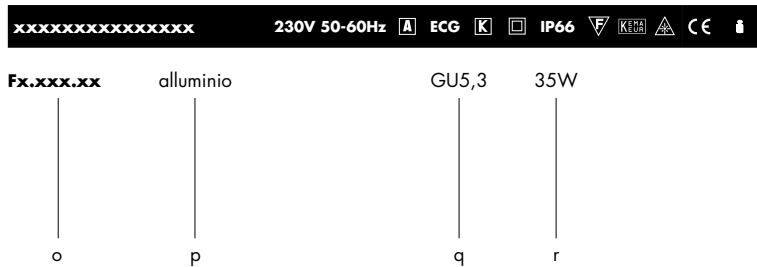


cod. GR.010.02



esempio di bandella tecnica. posizioni standard simbologie.
example of data plate. standard arrangement of symbols.

a	nome apparecchio di illuminazione lighting system name
b	tensione di alimentazione. supply rating (Volt).
c	frequenza di alimentazione. supply frequency (Hertz) .
d	alimentatore/trasformatore inclusi o esclusi power supply unit / transformer included or not
e	tipo di alimentatore. type of control gear.
f	kit di cablaggio incluso o escluso condensatore di rifasamento compreso solo se indicato wiring kit included or excluded capacitor for power factor correction only if indicated
g	classe di isolamento. insulation class.
h	grado di protezione. protection rating.
i	montaggio diretto su superfici normalmente infiammabili direct mounting on flammable surfaces
k	marchio di certificazione certification for safety and quality standards
l	sorgente luminosa led. led light source. apparecchi che possono installare lampadine a led da ordinarsi a parte dopo averne verificato la compatibilità elettrica e meccanica. light fittings that can be install led light sources to be ordered separately after checking their electrical and mechanical compatibility
m	conforme alle direttive europee produced in compliance with EC directives
n	peso netto. net weight. Kg.



o	codice. code.
p	finitura. colours and finish.
q	attacco porta lampada. lamp socket.
r	potenza lampadina (Watt). lamp wattage (Watt).

componenti. components.	IK10	CE	i
--------------------------------	-------------	-----------	----------

componenti - identifica tutti gli elementi indispensabili per la corretta funzionalità e installazione del corpo illuminante
components - includes all items that are essential to the correct operation and installation of the light system

accessori. accessories.	IK10	CE	i
--------------------------------	-------------	-----------	----------

accessori - si riferisce alle ulteriori parti installabili sul corpo
accessories - refers to items that can be added to the fitting

kit	IK10	CE	i
------------	-------------	-----------	----------

kit - si riferisce ai possibili kit di illuminazione installabili all'interno del corpo.
kit - refers to the lighting kits available for installation in the body

Viabizzuno si riserva il diritto di apportare ai propri modelli, senza nessun preavviso, qualsiasi modifica ritenesse opportuna. Viabizzuno reserves the right to introduce any change to its own models, without prior notice. Viabizzuno behält sich das Recht vor jederzeit und ohne Ankündigung die technischen Daten der im Katalog abgebildeten Produkte zu ändern. Viabizzuno se reserva el derecho de aportar a sus modelos, sin ningún preaviso, cualquier modificación que considere oportuna. Viabizzuno se réserve le droit d'apporter une quelconque modification aux produits sans préavis. Viabizzuno оставляет за собой право внести любые изменения в свои модели без предварительного уведомления.

legenda

- ⊕ classe I, solo isolamento fondamentale; le parti conduttrici accessibili sono collegate ad un conduttore di terra. messa a terra tassativa.
class I, only basic insulation, accessible conductors are earthed. earthing compulsory.
- ▣ classe II, all'isolamento principale è aggiunto un secondo isolamento oppure ai due isolamenti è sostituito un isolamento rinforzato. messa a terra esclusa
class II, basic insulation plus second insulation or both are replaced by reinforced insulation. earthing excluded
- ⚡ classe III, alimentazione effettuata con bassissima tensione di sicurezza; sono escluse tensioni superiori a 50V- 50Hz. messa a terra non prevista.
class III, very low safety supply tension; not to be used over 50V-50Hz. earthing excluded.
- ⚡ apparecchio adatto per il montaggio diretto su superfici normalmente infiammabili. luminaires suitable for direct mounting on flammable surfaces.
- ▨ vetro opalino. opal glass.
- ▩ vetro sabbato. frosted glass.
- ▨ vetro trasparente. transparent glass.
- ▨ policarbonato opalino. opal polycarbonate diffuser.
- ▨ policarbonato coestruso. polycarbonate coextruded.
- ▣ carrabile. drive over.
- L lampadina inclusa. tutti i nostri corpi illuminanti cablati led hanno la sorgente luminosa inclusa.
lamp included. all our lighting system led are with lamp included.
- A alimentatore incluso. control gear included.
- ⊗ alimentatore escluso. control gear not included.
- ⊕ condensatore di rifasamento incluso. capacitor for power factor correction included.
- T trasformatore incluso. transformer included.
- ⊗ trasformatore escluso. transformer not included.
- K kit di cablaggio. wiring kit.
- ⊗ kit di cablaggio escluso. wiring kit not included.
- CE prodotto conforme alle direttive europee. produced in compliance with EC directives.
- KEMA apparecchio approvato da KEMA. KEMA approved.
- ECG alimentatore elettronico. electronic gears.
- CCG alimentatore elettromeccanico. electromechanic gear.
- i peso netto Kg. net weight.
- .SA kit fluo + emergenza sempre accese **N.B. : non è possibile installare nelle cassaforme laterizio.**
fluorescent kit with permanently lit emergency lamp **NB: cannot be installed in brickwork housing**
- .SE solo emergenza sempre accesa **N.B. : non è possibile installare nelle cassaforme laterizio.**
permanently lit emergency lamp only **NB: cannot be installed in brickwork housing**
- .D1 dimmerazione 1-10V. 1-10V dimmer.
- .D2 dimmerazione dali. dimmer dali.
- .T faretto 12V con trasformatore installato. 12V spotlight with integral transformer.
- ⚠ ATTENZIONE: sorgente luminosa led. non guardare mai direttamente a occhio nudo.
ATTENTION: led light source. never look straight without eye protection.
- 💡 apparecchi che possono installare lampadine a led da ordinarsi a parte dopo averne verificato la compatibilità elettrica e meccanica.
light fittings that can be install led light sources to be ordered separately after checking their electrical and mechanical compatibility

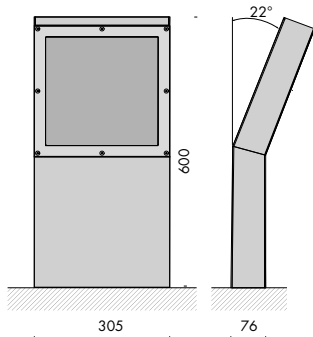
cubo paletto mario nanni 2006



corpo illuminante per interni ed esterni IP65 in acciaio inox AISI 316L lucido e in acciaio inox AISI 304 nelle finiture bruno antico, nero notte, scurodivals, grigio argento. è munito di vetro antiurto trasparente o sabbato, per lampade fluorescenti o ad incandescenza (kit a incandescenza E14 2x40W, kit fluo 2G10 24 e 36W, kit fluo+emergenza 2G10 18/24W, kit alogeno R7s-114 200W, kit alogenuri RX7s 70W, kit led). ha un'altezza di 600mm fuori terra e la testa del corpo illuminante ha un'inclinazione di 22°. viene fissato a terra tramite apposita piastra in acciaio a scomparsa. in ambienti e condizioni climatiche con forte tasso di salinità è consigliato l'uso della versione acciaio inox 316L lucido.

IP65 rated light fitting, for indoor and outdoor applications, in AISI 316L polished stainless steel and in AISI 304 stainless steel in antique brown, night black, scurodivals and silver grey finishes. it is provided with shock resistant transparent or frosted glass, for fluorescent or incandescent lamps (2x40W E14 incandescent kit, 24 and 36W 2G10 fluorescent kit, 18/24W 2G10 fluorescent + emergency kit, 200W R7s-114 halogen kit and 70W RX7s metal halide kit, led kit). it's height from the ground is 600mm and the light fixture head is angled at 22°. in environments and climatic conditions with high saline content the polished 316L stainless steel version is recommended.





cubo palette



IP65



CE



F6.190.01	inox lucido polished stainless steel	9,0
F6.190.03	bruno antico antique brown	9,0
F6.190.05	nero notte night black	9,0
F6.190.07	scurodivals scurodivals	9,0
F6.190.09	grigio argento silver grey	9,0

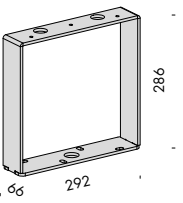
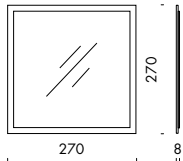
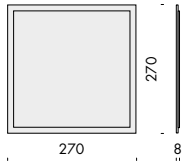
componenti. components.

IK09

CE



F6.107.70	vetro antiurto sabbiato shock resistant frosted glass	1,4
F6.107.71	vetro antiurto trasparente shock resistant transparent glass	1,4



componenti. components.

CE



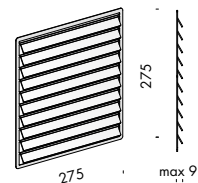
F9.190.81	tirafondo filo pavimento ground plate	4,0
------------------	--	-----

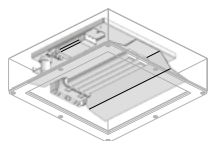
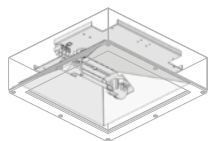
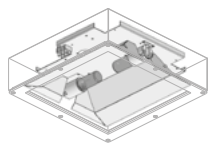
accessori. accessories.

CE



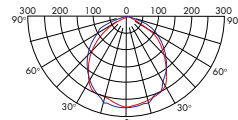
F6.107.43	alette frangiluce inox satinato adjustable louver polished stainless steel	0,5
------------------	---	-----





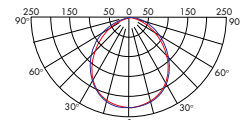
kit **250V 50-60Hz** **CE**

F6.107.39 incandescenza **E14** **2x40W** **0,5**
incandescence



2x40W

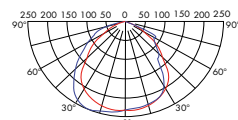
h	d1	d2	Em	Emax
1m	1,2	1,2	189	268
2m	2,5	2,4	47	67
3m	3,7	3,6	21	30
4m	5,0	4,7	12	17



2x40W

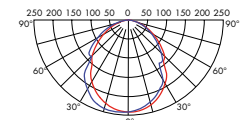
h	d1	d2	Em	Emax
1m	1,2	1,1	167	236
2m	2,3	2,3	42	59
3m	3,5	3,5	19	26
4m	4,7	4,6	10	15

F6.107.36 halo **R7s-114** **200W** **0,5**
halo



200W

h	d1	d2	Em	Emax
2m	5,1	4,9	74	197
4m	10,2	9,8	19	49
6m	15,3	14,7	8	22
8m	20,4	19,6	5	12

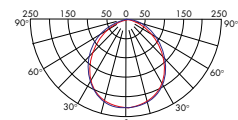


200W

h	d1	d2	Em	Emax
2m	4,6	4,7	72	190
4m	9,1	9,4	18	47
6m	13,7	14,1	8	21
8m	18,3	18,9	5	12

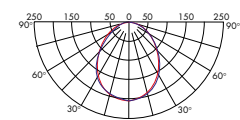
kit **240V 50-60Hz** **ECG** **CE**

F9.008.01 fluo **2G10** **24W** **1,2**
fluo



36W

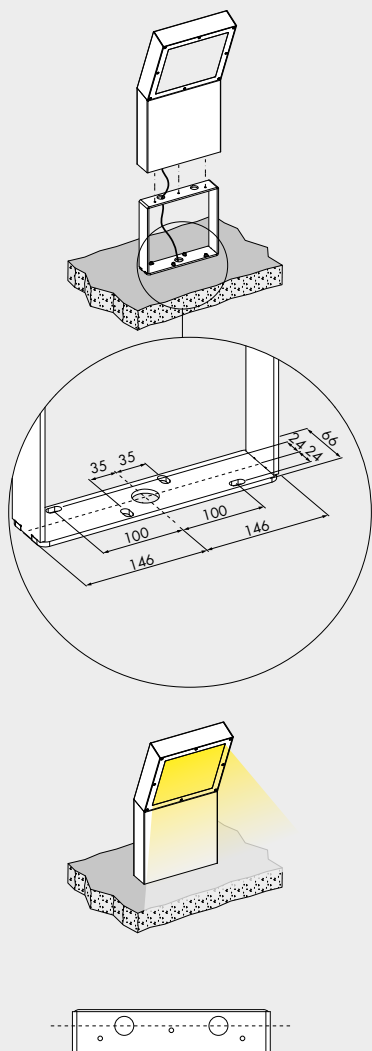
h	d1	d2	Em	Emax
1m	1,2	1,2	452	634
2m	2,4	2,4	113	159
3m	3,6	3,7	50	70
4m	4,7	4,9	28	40



36W

h	d1	d2	Em	Emax
1m	1,1	1,1	409	578
2m	2,3	2,3	102	144
3m	3,4	3,4	45	64
4m	4,6	4,6	26	36

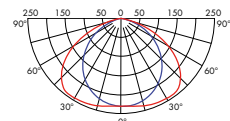
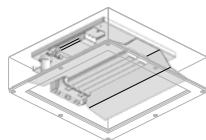
esempio di installazione
installation example



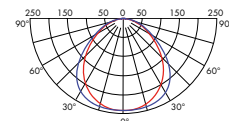
ATTENZIONE: il tirafondi non è simmetrico, quindi fare attenzione al verso di installazione.

ATTENTION: the ground plate is not symmetrical, so make sure that the installation direction is correct.

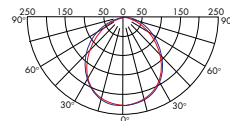
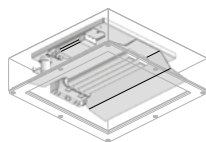


kit**240V 50-60Hz** **CE** **F9.008.03** fluo+emergenza
fluo+emergency**2G10 18/24W****1,9**

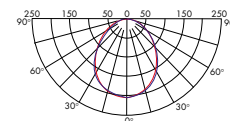
h	d1	d2	Em	E _{max}
1m	4	3	105	396
2m	8	6,1	26	99
3m	12	9,2	12	44
4m	16,1	12,3	7	25



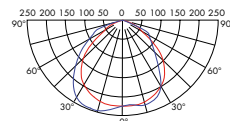
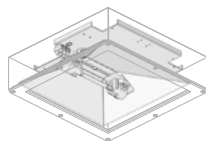
h	d1	d2	Em	E _{max}
1m	2,8	2,5	142	403
2m	5,6	5	36	101
3m	8,5	7,5	16	45
4m	11,3	9,9	9	25

F6.107.38 fluo
fluo**2G10 36W****0,86**

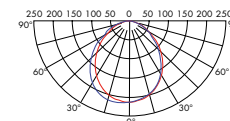
h	d1	d2	Em	E _{max}
1m	1,2	1,2	452	634
2m	2,4	2,4	113	159
3m	3,6	3,7	50	70
4m	4,7	4,9	28	40



h	d1	d2	Em	E _{max}
1m	1,1	1,1	409	578
2m	2,3	2,3	102	144
3m	3,4	3,4	45	64
4m	4,6	4,6	26	36

F6.107.37 alogenuri
metal halide**RX7s 70W****0,99**

h	d1	d2	Em	E _{max}
2m	5	4,9	136	359
4m	9,9	9,8	34	90
6m	14,9	14,6	15	40
8m	19,9	19,5	8,5	24



h	d1	d2	Em	E _{max}
2m	4,5	4,7	128	339
4m	8,9	9,4	24	82
6m	13,4	13,1	14	37
8m	17,8	18,8	8	21

