


Chlorophilia

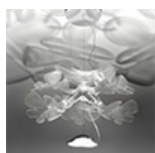


Chlorophilia è un nuovo progetto di Ross Lovegrove che ancora una volta interpreta la competenza artemide nel light engine del corpo luminoso con il suo segno caratteristico nelle forme organiche e fluide. E' una sospensione fortemente scenografica ma leggera che si completa quando accesa svela il gioco di delicate ombre che interagiscono con lo spazio. Si compone di un corpo che accoglie un LED COB fungendo da dissipatore e da leggeri elementi fitomorfici che, realizzati in pmma stampato, combinano al movimento della superficie con morbide onde una sezione discontinua che lavora otticamente come una lente. Il corpo centrale sospeso emette una luce indiretta che viene filtrata e rifratta da tre superfici trasparenti che con la loro forma naturale ricordano degli elementi naturali, delle foglie. Questi tre elementi disposti a raggiera si sovrappongono in parte per moltiplicare il gioco di ombre generando un effetto scenografico sul soffitto si combina però ad una corretta resa luminosa nell'ambiente. Chlorophilia definisce un principio ottico e compositivo che può essere ripetuto moltiplicandone gli elementi per creare composizioni che si sviluppano nello spazio su più livelli o si estendono in ampiezza.

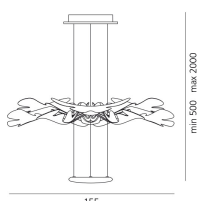
Alluminio



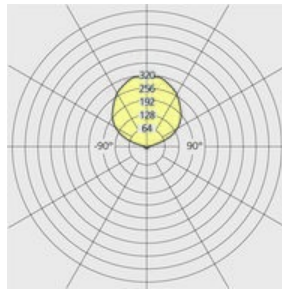
LED Sospensione




W	Dimensioni	Flusso Luminoso (lm)	Color	Code	Nome del prodotto
44W	H 70cm	2848lm	●	NEW	Chlorophilia



Chlorophyllia LED	LED	luminaire
Power	37W	44W
Flux	3350lm	2848lm
CCT	3000K	3000K
CRI	95	
Color Tolerance		
Service Life	L70(6K) > 36300h	
Efficiency		85%
Efficacy	91lm/W	65lm/W



I Designer



› Ross Lovegrove